European Commission

POLITYKA SPÓJNOSCI NA LATA 2021-2027

Komisja Europejska
Dyrekcja Generalna ds. polityki regionalnej i miejskiej
Wydział F3 – Polska
Anna Modzelewska

Regional Policy

15 lat Polski w UE

167 000 000 000 €

Fundusze unijne dla Polski od 2004 roku

#FunduszeUE **#UEdlaNAS**

Komisja Europejska

European Commission

15 lat polityki spójności w Polsce

Do 2004 – ISPA – instrument przedakcesyjny

2004-2006 – budzet Polityki Spojnosci: 12,8 miliardów EURO (34 tys. projektów)

2007-2013 – **16 programów regionalnych** + **4 krajowe;** budzet: 67 miliardów EURO, (106 tys. projektów)

2014-2020 – **16 programów regionalnych + 6 krajowych** budzet: 85,8 miliardów EURO, (41 tys. projektów w realizacji, konkursy trwają)

2021- 2027 – negocjacje

Komisja Europejska

BUDŻET UE DLA PRZYSZŁOŚCI

POLITYKA SPÓJNOŚCI 2021-2027

Polityka spójności 2021-2027

Pakiet rozporządzeń dla polityki spójności - harmonogram prac:

Maj 2018 - publikacja pakietu przez KE

prace w Radzie i Parlamencie UE – w toku

Trilogi KE – Rada – Parlament

porozumienie ws. Wieloletnich Ram Finansowych 2021-2027 i przyjecie pakietu

Kalendarz // Polska

Nieformalny dialog:

- *27 luty 2019: Publikacja ‘Country Report’ zawierającego opinie Komisji Europejskiej;*
- *Marzec 2019: ‘Spotkanie Inicjujące’ nieformalny dialog;*
- *Prośba do Państwa Członkowskiego o szybkie utworzenie planu pracy, określającego czas pracy nad Umową Partnerstwa oraz propozycjami programów operacyjnych;*
- *Zakończenie nieformalnego dialogu 2Q 2020;*
- *Wdrożenie Umowy Partnerstwa oraz Programów Operacyjnych zaraz po zakończeniu procesów legislacyjnych.*

Nowa regionalna mapa kwalifikowalności 2021-2027

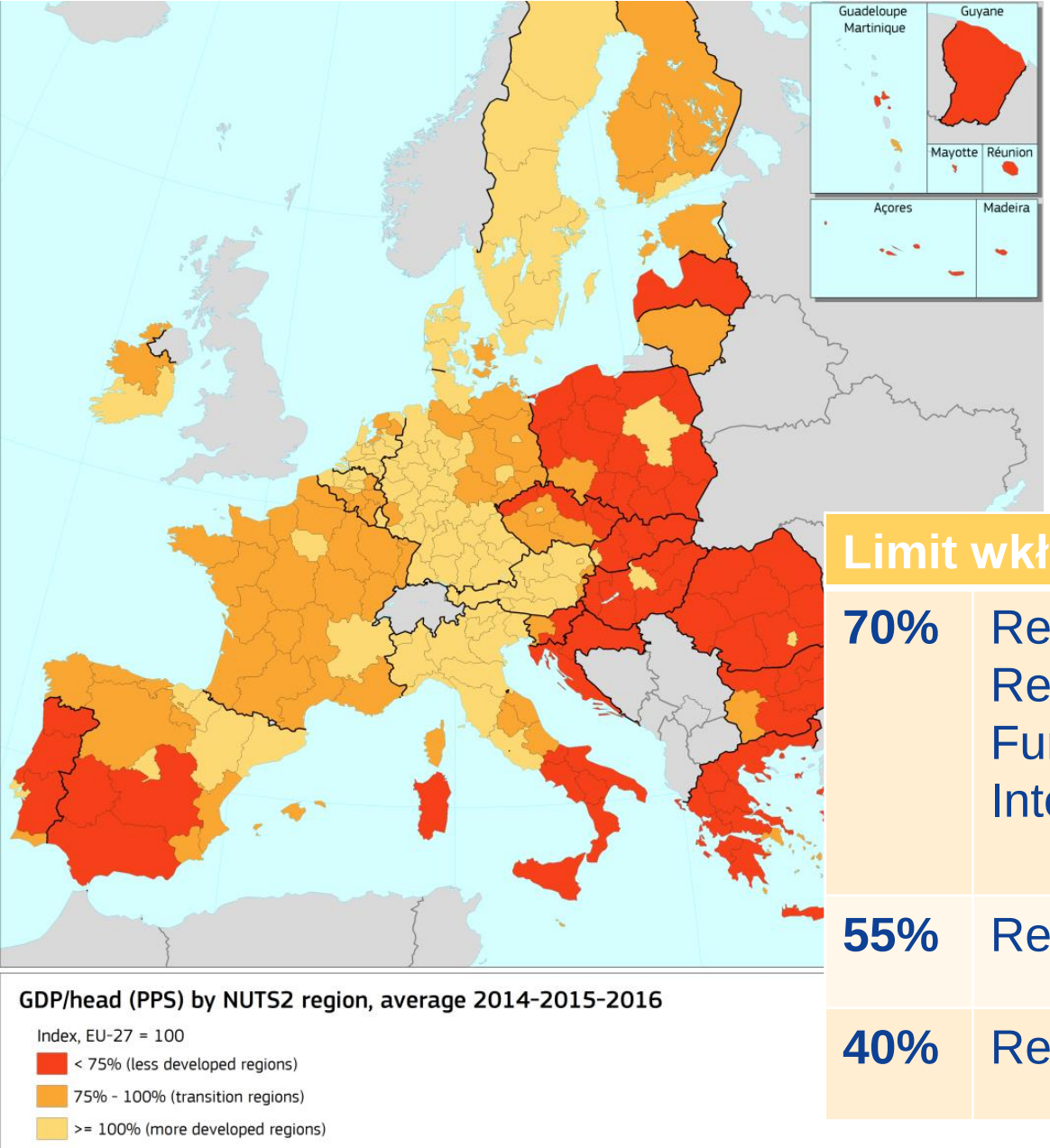

Limit wkładu UE	
70%	Regiony słabiej rozwinięte Regiony najbardziej oddalone Fundusz Spójności Interreg
55%	Regiony w okresie przejściowym
40%	Regiony lepiej rozwinięte

Komisja Europejska

Państwo członkowskie	Alokacja na lata 2021–27 (mld, ceny z 2018 r.)	Zmiana w stosunku do okresu 2014–2020 (%)	Intensywność pomocy (EUR/mieszkańca)	Zmiana w stosunku do okresu 2014–2020 (%)
BG	8,9	8	178	15
RO	27,2	8	196	17
HR	8,8	-6	298	0
LV	4,3	-13	308	0
HU	17,9	-24	260	-22
EL	19,2	8	254	12
PL	**64,4**	**-23**	**239**	**-24**
LT	5,6	-24	278	-12
EE	2,9	-24	317	-22
PT	21,2	-7	292	-5
SK	11,8	-22	310	-22
CY	0,9	2	147	-5
SI	3,1	-9	213	-11
CZ	17,8	-24	242	-25
ES	34,0	5	105	3
MT	0,6	-24	197	-28
IT	38,6	6	91	5
FR	16,0	-5	34	-9
FI	1,6	5	42	2
BE	2,4	0	31	-5
SE	2,1	0	31	-6
DE	15,7	-21	27	-20
DK	0,6	0	14	-3
AT	1,3	0	21	-4
NL	1,4	0	12	-3
IE	1,1	-13	33	-17
LU	0,1	0	16	-14
EU27	331	-9,9	106	-11

Nowoczesna, dynamiczna polityka

Nowoczesna inwestycja

- Koncentracja na przejściu na inteligentną, niskoemisyjną gospodarkę
- Silniejsze powiązania z semestrem europejskim
- Kompleksowe dane dotyczące wykonania (niemal w czasie rzeczywistym), dane otwarte

Prosta, elastyczna, dynamiczna

- 7 funduszy, 1 rozporządzenie (o 50% krótsze)
- 80 kluczowych uproszczeń administracyjnych
- Szybsze wdrożenie (powrót do reguły n+2)
- Reagowanie na pojawiające się wyzwania (migracja, gospodarka)

Dla wszystkich regionów

- Zrównoważona i sprawiedliwa „metoda berlińska”
- 75% wsparcia trafia do najbiedniejszych regionów, gdzie jest ono najbardziej potrzebne
- Reagowanie na pojawiające się potrzeby i wspomaganie transformacji gospodarczej w całej UE

Komisja Europejska

Cele polityki spojnosci

11 celów uproszczono i skonsolidowano do 5:

1. **Inteligentniejsza Europa** (innowacyjna i inteligentna transformacja gospodarcza)

2. **Ekologiczna**, **niskoemisyjna Europa** (transformacja sektora energetycznego, gospodarka o obiegu zamkniętym, dostosowanie do zmian klimatu i zarządzanie ryzykiem)

3. **Połączona Europa** (mobilność i łączność TIK)

4. **Prospołeczna Europa** (europejski filar praw socjalnych)

5. **Europa bliższa obywatelom** (zrównoważony rozwój obszarów miejskich i wiejskich oraz inicjatywy lokalne)

---

2 cele horyzontalne:

- Budowanie potencjału administracyjnego
- Współpraca między regionami i ponad granicami (osadzenie współpracy w głównym nurcie)

Komisja Europejska

Koncentracja tematyczna

- Utrzymanie wydatków w kluczowych obszarach na rzecz wzrostu gospodarczego i zatrudnienia
- Na poziomie krajowym w oparciu o DNB na mieszkańca => elastyczność

W przypadku krajów z	minimalna wartość % dla celu PO1 („inteligentna Europa”)	minimalna wartość % dla celu PO2 („ekologiczna, niskoemisyjna Europa”)
DNB poniżej 75%	**35%**	**30%**
DNB 75–100%	45%	30%
DNB powyżej 100%	60%	PO1 + PO2 min. 85%

Komisja Europejska

ERDF thematic concentration in Poland

Budget for cohesion policy in current prices: EUR 72 335 million

Thematic concentration amounts:

- ***For ERDF*** (incl. Interreg): ***EUR 45 895 million***

Policy Objective 1 *EUR 15 855 million (35 % of ERDF)*

Policy Objective 2 *EUR 13 590 million (30 % of ERDF)*

Policy Objective 5 *(at least 6% for sustainable urban development)*
min. EUR 2 718 million

- ***For Cohesion Fund*** *EUR 12 144 million*
- ***For ESF+*** *EUR 14 297 million*

At least 25% social inclusion + *EUR 3 574 million*

Komisja Europejska

Najważniejsze uproszczenia

Kwalifikowalność VAT	Inwestycje poniżej: 5 mln EUR kosztów całkowitych, VAT kwalifikowalny. We wszystkich innych przypadkach VAT nie będzie kwalifikowany.
Uproszczone formy kosztów	Zamiast zwrotu rzeczywistych wydatków w oparciu o faktury, płatności będą coraz częściej oparte na zryczałtowanym zwrocie kosztów. Obowiązkowe stosowanie w projektach do 200 tys. EUR.
Mniej kontroli	Proporcjonalne podejście do kontroli zarządczych, wybor operacji w oparciu o analizę ryzyka.
łączenie dotacji z instrumentami finansowymi	Pomoc w formie dotacji może często stanowić kluczowy czynnik umożliwiający inwestowanie w zakresie IF. Dotacje i instrumenty finansowe można będzie łączyć w jednej operacji.
Okres przechowywania dokumentów przez beneficjentów	Prostszy i bardziej przejrzysty przepis dotyczący terminu i okresu przechowywania dokumentów. Dokumenty będą musiały być przechowywane przez okres 5 lat, począwszy od końca roku, w którym IZ dokonuje ostatniej płatności na rzecz beneficjenta
Prostsze procedury dla przedsiębiorców	Zmniejszenie obciążeń proceduralnych dla MŚP po stronie państw członkowskich (np. procedury konkursowe dla MSP)

Komisja Europejska

Główny kontekst wyzwań:

- **Kontekst demograficzny:**
  - *Szybko starzejące się społeczeństwo;*
  - *Kurcząca się populacja (pomimo: mniejszej emigracji a większej imigracji);*

- **Kontekst ekonomiczny:**
  - *Utrzymujący się wzrost napędzany konsumpcją i inwestycjami publicznymi;*
  - *Silny trend spadkowy w inwestycjach prywatnych;*
  - *Niski poziom wydajności pracy oraz innowacyjności w sektorze MiŚP; Policentryczny wzrost: wszystkie regiony mocno się rozwinęły*

- **Kontekst Społeczny**
  - *Niskie bezrobocie;*
  - *Niski poziom ubóstwa wśród dzieci;*
  - *Niski poziom aktywności zawodowej u kobiet;*

- **Kontekst Środowiskowy**
  - *Wysoka intensywność energetyki węglowej;*
  - *Wysoki poziom zanieczyszczenia powietrza;*
  - *Zwiększające się ryzyko efektów zmian klimatycznych (powodzie, susze);*

Wyzwania Terytorialne

- **Wszystkie regiony zwiększyły swój poziom dobrobytu; różnice pomiędzy regionami pod względem PKB per capita wzrosły w ciągu ostatnich 6 lat:**
  - *Mazowieckie, Dolnośląskie i Wielkopolskie, zwiększyły swój PKB per capita średnio o 7,7%; natomiast Podlaskie, Podkarpackie i Lubelskie 'tylko' o 3,7%;*

- **Kilka regionów pozostaje napędem dla gospodarki:**
  - *Mazowieckie, Dolnośląskie, Śląskie, Pomorskie, Wielkopolskie przyciągnęły największą liczbę nowych inwestycji, jednocześnie zapewniając stały wzrost wydatków na innowacje i sektor kreatywny;*

- **Polska Wschodnia się przekształca, lecz wolniej niż reszta kraju:**
  - *Pomimo stabilnego rozwoju, 5 regionów pozostaje wśród 20 najbiedniejszych regionów w UE. Brak dużych i średnich firm, niższa wydajność pracy i skromne innowacje w firmach opóźniają proces nadrabiania zaległości. Do tego dochodzi jeszcze depopulacja oraz emigracja ludzi młodych i specjalistów.*

Podobne charakterystyki ma tez Kujawsko-Pomorskie oraz Zachodniopomorskie.

Priorytety polityki spójności na lata 2021–2027

PO1: Inteligentna Europa: innowacyjna i inteligentna transformacja gospodarcza

- Wsparcie ryzykownych inwestycji MSP w badania i rozwój,
- Wsparcie współpracy między biznesem a nauką;
- Stymulacja rozwoju przedsiębiorczości w ramach inteligentnych specjalizacji, w tym rozwój klastrów;
- Wzmacnianie sieci i współpracy w zakresie badań i innowacji;
- Ułatwienie dostępu do zaawansowanych usług biznesowych
- Wsparcie integracji technologii cyfrowych przez MŚP i administracje publiczna;
- rozwijanie kompetencji w obszarach inteligentnych specjalizacji i innowacji w przedsiebiorstwach oraz instytucjach badawczych

Komisja Europejska

PO1: wyzwania dla Polski (1)

- *Umiarkowana innowacyjność gospodarki (9 regionów jako umiarkowanie innowacyjne);*
- *Niskie wydatki na B+R, z konkretnymi wyzwaniami w inwestycjach prywatnych;*
- *Nadal aktualne wyzwania związane ze współpracą na poziomie Biznes-Nauka oraz wymiana wiedzy;*
- *Powoli zmieniający się odbiór wśród firm co do zalet R&D;*
- *Wdrażanie Inteligentnych Specjalizacji; wyzwanie współpracy (intra-regionalnej, regionalnej, klastrów, międzynarodowej) i nadzoru;*
- *Niski poziom zaangażowania w sieci badan oraz globalne łańcuchy wartości;*

PO1: wyzwania dla Polski (2)

- *Wolny wzrost produktywności;*
- *Poziom korzystania z usług środowiska biznesowego przez firmy nie jest wystarczająco wysoki dla dyfuzji innowacji;*
- *Wzrost zapotrzebowania na umiejętności podyktowany rozwojem technologicznym; umiejętności wymagane dla potrzeb własnych MiŚP oraz dla transferu technologicznego;*
- *Mały postęp administracji publicznej przy wdrażaniu e-usług;*
- *Niskie zainteresowanie MiŚP zmianą modelu biznesowego dzięki technologiom cyfrowym;*
- *Ograniczony dostęp do pracowników z umiejętnościami potrzebnymi dla technologii cyfrowych*

Priorytety polityki spójności na lata 2021–2027

PO2: Europa bardziej ekologiczna i niskoemisyjna

- Termomodernizacja budynków publicznych i prywatnych wraz z wymianą przestarzałych kotłów węglowych na czystsze źródła energii (wydajne systemy ciepłownicze lub indywidualne kotły);
- Wzrost produkcji energii odnawialnej na małą skalę dzięki wzmocnieniu sieci niskiego i średniego napięcia;
- Dalszy rozwój systemów zbierania i oczyszczania ścieków;
- Wspieranie recyklingu odpadów komunalnych i efektywnego gospodarowania zasobami w małych i średnich przedsiębiorstwach;
- Ochrona i zapobieganie klęskom żywiołowym z priorytetem dla rozwiązań opartych na ekosystemach.

Komisja Europejska

PO2: wyzwania dla Polski (1)

- *Wysokie zapotrzebowanie na energie i uzależnienie od węgla;*
- *Spowolnienie rozwoju Odnawialnych Źródeł Energii;*
- *Zanieczyszczenie powietrza jako duży problem dla środowiska i bezpośrednie zagrożenie dla zdrowia ludzkiego: głównym powodem dalej ogrzewanie w domach;*
- *Większość domów jest niedocieplona – nie tylko wysoka emisja CO2 ale również ubóstwo energetyczne*
- *Wiele obszarów bez dostępu do sieci gazowej*

PO2: Wyzwania dla Polski (2)

- *Wyzwania związane ze zmianą klimatu coraz bardziej kosztowne dla gospodarki; powodzie (także w aglomeracjach miejskich po dużych opadach), susze, ekstremalnie wysokie temperatury, silny wiatr;*
- *Trwające trudności z wdrożeniem Dyrektywy Wodnej;*
- *Duża rozbieżności z Urban Waste Water Treatment Directive – ryzyko kar;*
- *Zbyt wolny postęp w selekcji odpadów; duże problemy z egzekwowaniem prawa o zarzadzaniu odpadami; niewykorzystany potencjał G.O.Z.;*
- *Wysoka bioróżnorodność lecz zbyt mało działań i inwestycji dla jej zachowania;*

Priorytety polityki spójności na lata 2021–2027

PO3: Lepiej połączona Europa – mobilność oraz regionalne sieci informacyjne i komunikacyjne

- zrównoważona mobilność intermodalna obejmująca sieć TEN-T i połączenia transgraniczne:

Priorytety to: wyeliminowanie luk w kolejowej sieci TEN-T; przejście od transportu drogowego do kolejowego i innych zrównoważonych środków transportu; poprawa dostępności transportu publicznego na obszarach peryferyjnych, wiejskich i transgranicznych; poprawa jego bezpieczeństwa.

- zrównoważona multimodalna mobilność miejska

Priorytety to: zintegrowany, niskoemisyjny i bezpieczny transport publiczny, w tym poprawa połączeń miast z ich strefami dojazdu.

- poprawa łączności cyfrowej

Priorytety to: uruchomienie ultraszybkich sieci szerokopasmowych na obszarach, gdzie występują przypadki tzw. białe plamy.

Komisja Europejska

PO3: wyzwania dla Polski (1)

- **Transport drogowy**
  - *Obszary bez polaczeń komunikacyjnych w Polsce Południowej i Wschodniej;*
- **Transport Kolejowy**
  - *Mały współczynnik udziału transportu kolejowego w transporcie towarowym;*
  - *Opóźnienia z wdrażaniem projektów;*
  - *Ograniczenia w zarzadzaniu infrastruktura kolejowa;*
- **Regionalny Transport Publiczny**
  - *Niska dostępność obszarów wiejskich do transportu publicznego;*

PO3: wyzwania dla Polski (2)

- **Transport Miejski**
  - *Brak integracji transportu miejskiego w ramach Funkcjonalnego Obszaru Miejskiego*
  - *Niski poziom połączeni miedzy centrami miast a strefami przesiadkowymi*
  - *Transport wysokoemisyjny*
  - *Brak integracji w ramach planowania przestrzennego*

- **ICT (Technologie Informacyjno-Komunikacyjne)**
  - *Rosnące zapotrzebowanie na szybki Internet*
  - *Brak podłączenia dla ultra-szybkiego (powyżej 100 Bbps) Internetu poza wielkimi miastami*

Priorytety polityki spójności na lata 2021–2027

PO4: Europa o silniejszym wymiarze społecznym

- poprawa dostępności, skuteczności i odporności systemu opieki zdrowotnej i opieki długoterminowej
- Dostęp do kształcenia i szkolenia na wszystkich poziomach oraz poprawy ich jakości, skuteczności i adekwatności do potrzeb rynku pracy
- Wsparcie procesu deinstytucjonalizacji, w szczególności w odniesieniu do dzieci pozbawionych opieki rodzicielskiej;
- Dostęp do zatrudnienia, w szczególności w przypadku osób długotrwale bezrobotnych, a także osób nieaktywnych zawodowo, zwiększenie udziału kobiet w rynku pracy,

Komisja Europejska

PO4: wyzwania dla Polski (1)

- **Rynek Pracy**
  - *Niski odsetek kobiet aktywnych na rynku pracy, starsi pracownicy, osoby niepełnosprawne i te o niskich kwalifikacjach;*
  - *Niedobór wykwalifikowanej siły roboczej;*

- **Edukacja**
  - *Braki na wczesnym poziomie edukacji oraz w infrastrukturze i usługach;*
  - *Niski poziom przystosowania do nauki w klasach dla osób z niepełnosprawnościami;*
  - *Nieefektywny system 'nauki poprzez prace' dla uczniów w obszarze VET;*
  - *Ogólnie niski poziom nauczania wyższego i wytwarzania wiedzy poprzez badania;*
  - *Niski odsetek dorosłych w procesie nauki (Life Long Learning);*

PO4: wyzwania dla Polski (2)

- **Włączenie Społeczne**
  - *Brak kompleksowego i efektywnego podejścia dla aktywnego włączania osób wymagających opieki przy wsparciu zintegrowanej pomocy społecznej;*
  - *Niskorozwinięty system usług służących wspólnocie oraz zinstytucjonalizowanej opieki nad osobami niepełnosprawnymi, dziećmi bez rodziców oraz osobami starszymi;*

- **Zdrowie**
  - *Opieka zdrowotna dalej w zbyt dużym stopniu oparta na szpitalach, opieka pierwszego kontaktu i opieka poza szpitalna pozostają niedostatecznie nierozwinięte;*
  - *Niewystarczające działania na rzecz profilaktyki i wczesnego diagnozowania oraz niska jakość opieki;*
  - *Braki kadrowe wśród wielu specjalności w ramach zawodów medycznych;*
  - *Fragmentaryczne podejście do opieki długoterminowej, świadczona jest głownie nieformalnie przez członków rodziny;*
  - *Mapy potrzeb w służbie zdrowia nie są jeszcze efektywnym narzędziem dla podejmowania decyzji inwestycyjnych;*

Priorytety polityki spójności na lata 2021–2027

PO5: Europa bliżej obywateli dzięki wspieraniu zrównoważonego i zintegrowanego rozwoju obszarów miejskich, wiejskich i przybrzeżnych w ramach inicjatyw lokalnych

Zintegrowany rozwój obszarów miejskich i wiejskich oraz wzmocnienie zdolności administracyjnych władz lokalnych, poprzez:

- Wzmocnienie obszarów metropolitalnych jako siła napędowa wzrostu,
- Przeciwdziałanie skutkom niekontrolowanego rozrastania się miast,
- Społeczno-gospodarcza rewitalizacja obszarów podupadających,
- Wzmocnienie powiązania pomiędzy obszarami miejskimi i wiejskimi,
- Łagodzenie skutków zmian demograficznych i ubóstwa, zwłaszcza na obszarach wiejskich.

Komisja Europejska

Programowanie

Co nowego?

- Uproszczone i bardziej strategiczne programowanie
- Synergie: bliższy związek z europejskim semestrem
- Elastyczność:
  - nie jest wymagana decyzja Komisji w przypadku realokacji na poziomie do 5% alokacji osi (3% programu)
  - przegląd śródokresowy w 2025 r. (programowanie na lata 2021-2025; 5+2)
- Klarowność: UP i wzór programów jako załącznik do rozporządzenia ogólnego

Czego nie obejmuje?

- Zmian umowy partnerstwa w trakcie okresu programowania
- Pokrywających się obszarów umowy partnerstwa i programów
- Długich, szczegółowych opisów

Komisja Europejska

Większa elastyczność

- **NOWOŚĆ!** Transfery między funduszami wspólnego zarządzania lub jakimkolwiek instrumentem zarządzanym bezpośrednio lub pośrednio

wdrożenie zgodnie z zasadami funduszu lub instrumentu, do którego przekazywane są zasoby ; max. 5% budżetu programu; transfery „na rzecz państwa członkowskiego”; w dowolnym momencie realizacji

- Prostsze przeprogramowanie: do 5% priorytetu (3% programu) bez decyzji Komisji.

- *NOWOŚĆ!* „Programowanie 5+2”:

- **Wstępne programowanie na 5 lat**

- **Przydział środków na okres 2026–27 programowane po przeglądzie śródokresowym w latach 2024–25 → brak rezerwy na wykonanie!**
  (podstawa przyznania: pojawiające się potrzeby, wydajność)

- **Wniosek o zmianę programów do 31 marca 2025 r.**

- **Uwzględnia dostosowanie techniczne Wspólnych Ram Finansowych; w stosownych przypadkach dostosowuje również zobowiązanie z 2025 r.**



Komisja Europejska

Prostszy zwrot wydatków

Co obejmuje?

- Rozszerzona możliwość korzystania z kosztów uproszczonych i finansowania niezwiązanego z kosztami(= zależne od warunków lub etapów)
- obowiązkowe stosowanie kosztów uproszczonych dla operacji o całkowitym koszcie do 200 000 EUR
- Pomoc techniczna powiązana z wdrożeniem lub etapami, jak wyżej

Czego nie obejmuje?

Niższy poziom zwrotu kosztów kwalifikowanych = mniej dokumentów, rachunków, faktur

Uwaga: środki wymienione na tym slajdzie stanowią potencjalnie uproszczenia dające najwięcej oszczędności. Wyniki badania wskazują na potencjalne oszczędności na poziomie 25% kosztów administracyjnych.

Komisja Europejska

Kwalifikowalność

Co obejmuje?

- Elastyczność w reagowaniu na klęski żywiołowe
- Odrębne i jaśniejsze zasady dotyczące relokacji i trwałości projektów
- VAT kwalifikowalny dla operacji o całkowitym koszcie poniżej 5 mln EUR. We wszystkich innych przypadkach podatek VAT nie jest kwalifikowalny.

Czego nie obejmuje?

- Brak szczgółowych zasad dotyczące operacji generujących dochód
- Brak dużych projektów; zamiast tego „operacje o znaczeniu strategicznym” nadzorowane przez komitet monitorujący

Komisja Europejska

Prostsze zarządzanie i kontrola

Co obejmuje?

- Bardziej proporcjonalny system dla programów o niskim poziomie błędu: poleganie na systemach krajowych, brak kontroli systemów, próba kontrolna na maksymalnie 30 operacji

- Prostszy proces akceptacji rachunków (brak „zerowych rachunków”)

- Jasność w odniesieniu do okresu przechowywania dokumentów obowiązującego beneficjentów (5 lat od końca roku, w którym nastąpił ostatni zwrot kosztów)

Czego nie obejmuje?

- Brak procedury desygnacji: przepisy wspierają przeniesienie istniejących systemów

- Mniejsza liczba poziomów kontroli *NOWOŚĆ!* Instytucje certyfikujące zostaną zastąpione funkcją księgową, która nie będzie powielać kontroli

- Administracyjna weryfikacja 100% wniosków o płatność.
Po roku 2020: próba oparta na ryzyku

Komisja Europejska

Uproszczenie dla instrumentów finansowych

- IF nie promowane poprzez wiążące cele, ale poprzez **uproszczenie i bardziej przyjazne dla użytkownika ramy**:
  - Zintegrowane zasady dotyczące dotacji i instrumentów finansowych (=> łatwiejsze do opanowania reguły, łatwiejsze łączenie instrumentów)
  - **Uściślone zasady kwalifikowalności i uproszczone zasady dotyczące kosztów i opłat administracyjnych (przy jednoczesnym zachowaniu wydajności w celu zachęcania do efektywnego zarządzania)**
  - Brak oddzielnego systemu raportowania
- Możliwość wdrożenia IF (w wysokości do max. 5% każdego funduszu) przez nowy instrument „InvestEU”. Zasady instrumentu InvestEU, ale cele polityki spójności. (i korzystanie z unijnego mechanizmu gwarancji budżetowych)

Komisja Europejska

Wykonanie, monitorowanie i ewaluacja

Co nowego?

- Ramy wykonania obejmą wszystkie wskaźniki produktu i rezultatu
- Lepsze wykorzystanie elektronicznego systemu wymiany danych w celu monitorowania postępów we wdrażaniu (open data)
- Ustrukturyzowany i dynamiczny dialog polityczny między Komisją a państwami członkowskimi na corocznym spotkaniu przeglądowym

Co wyeliminowano?

- Rezerwa wykonania
- Roczne sprawozdania z realizacji i sprawozdania z postępów w zakresie polityki spójności
- Obowiązkowa ocena ex-ante

Komisja Europejska

Polityka spójności 2021-2027

Harmonogram prac na poziomie krajowym

Prace po stronie polskiej koordynuje Ministerstwo Inwestycji i Rozwoju: w przygotowaniu założenia do Umowy Partnerstwa

Nieformalny dialog KE-PL rozpoczęty – prezentacja reportu Semestru Europejskiego 7 marca oraz spotkanie inaugurujące dialog nt. przyszłej polityki spójności w Warszawie 3 kwietnia;

Proces programowania powinien uwzględniać partnerów ekonomiczno-społecznych, w tym organizacje pozarządowe (*European Code of Conduct on Partnership)*

Jak przygotować się do perspektywy 2021-2027

- Wykorzystać dokonania i doświadczenia z wdrażania 2014-2020;
- Zapewnić podaż dobrych, gotowych do realizacji projektów;
- Zapewnić odpowiednie uczestnictwo i zwiększenie zdolności partnerów społecznych, społeczeństwa obywatelskiego w realizacji celów polityk publicznych;
- Uprościć procedury i zmniejszyć obciążenia administracyjne beneficjentów, w szczególności MSP,
- Usprawnić proces zagospodarowania przestrzennego i zarządzania projektami,
- Zwiekszyc zakres wykorzystania IF w stosunku do grantow.

Komisja Europejska

Komisja Europejska

Dziękuję za uwagę

Facebook /EURegioPoland
Twitter @RegioPoland



#politykaspójności
#EUinmyRegion
#FunduszeUE